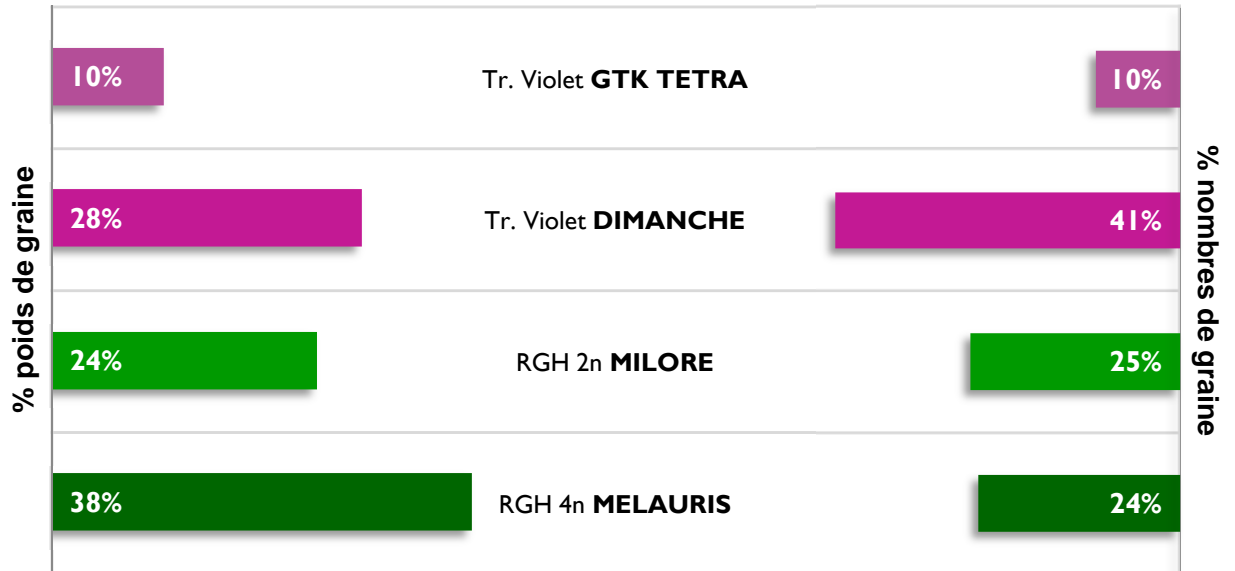


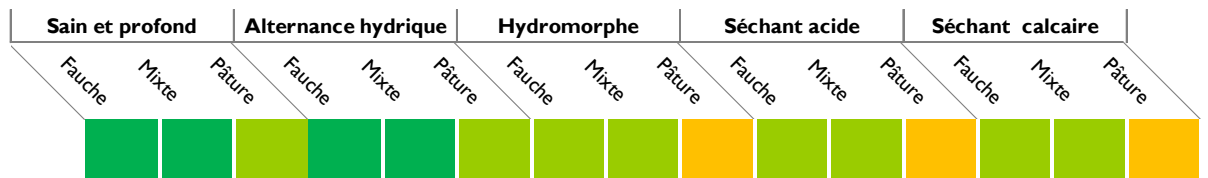


Ray-grass hybride + Tr. Violet

Composition du mélange



Positionnement du mélange



- Mélange à forte contribution à la production fourragère
- Mélange moins adapté au sol, production limitée par les conditions pédoclimatiques
- Mélange peu ou pas adapté

Carte d'identité

Type d'association : Mixte
(graminées + légumineuses)

Destination
Prairie moyenne durée

Pérennité : 3 ans

Répartition de production :

- printemps : 69 %
- été/automne : 31%





Ray-grass hybride + Tr. Violet

Meilleure répartition de la production

CODISEM MTT permet de fortes productions étalées du printemps à l'automne sur 3 années complètes.

Au fanage, les andains sont mieux aérés, la dessiccation plus rapide et les pertes de feuilles du trèfle violet limitées. Le fourrage produit gagne en qualité. La complémentarité des espèces constituant **CODISEM MTT** favorise l'appétence du fourrage et améliore sa digestibilité et son ingestibilité. Les deux variétés composant le mélange présentent des caractéristiques de dessiccation intéressantes favorables à la confection de foin de qualité.

Faire du stock avec moins d'azote

L'association du trèfle violet et du ray-grass hybride obtenue avec le mélange **CODISEM MTT** permet une diminution importante des besoins en azote de la prairie, jusqu'à 50 % par rapport à un ray-grass hybride en pur.

Adapté aux prairies séchantes

L'objectif du mélange **CODISEM MTT** est d'obtenir une prairie équilibrée composée d'environ 40 à 50 % de trèfle violet.

Dans ce cas, les risques de météorisation sont faibles. Lorsque la concentration en trèfle violet est plus élevée, quelques précautions sont à prendre :

- distribuer 2 à 3 kg de foin fibreux par animal avant la pâture,
- éviter le pâturage des jeunes pousses de trèfle violet, laisser « mûrir » la prairie au stade « fin bourgeonnement » ; le trèfle sera alors plus riche en fibres très digestibles et moins acidogènes.

Conseil de culture

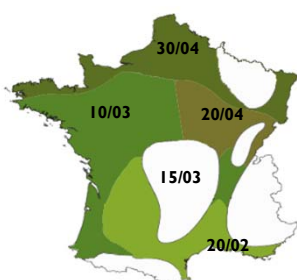
- Rouler avant et après le semis.
- Semez dans le premier centimètre du sol pour favoriser la levée de la légumineuse.
- Evitez le pâturage sur jeune pousse de la luzerne.
- Maintenir la fertilisation azotée pour préserver l'équilibre graminée/légumineuse.

Semis

Semer de préférence avant :

Printemps :

Automne :



Densité : 30 kg/ha

Profondeur : 1 à 2 cm

