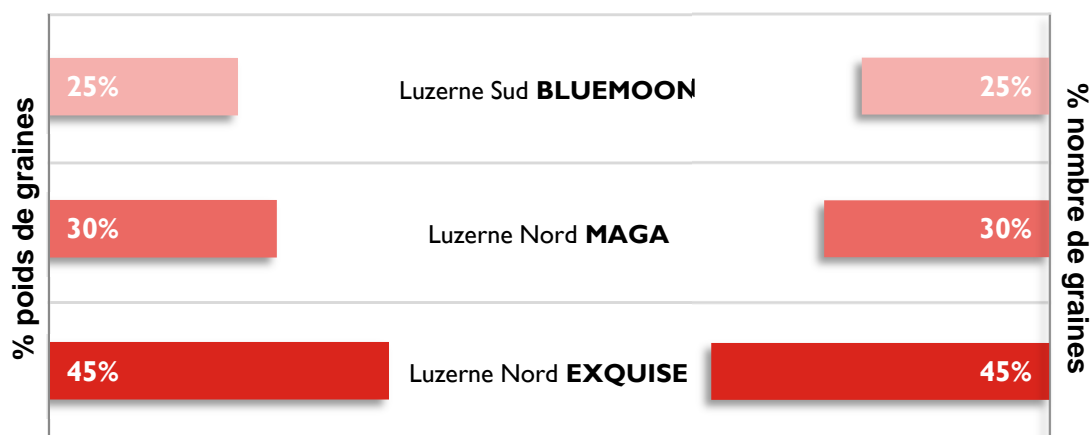


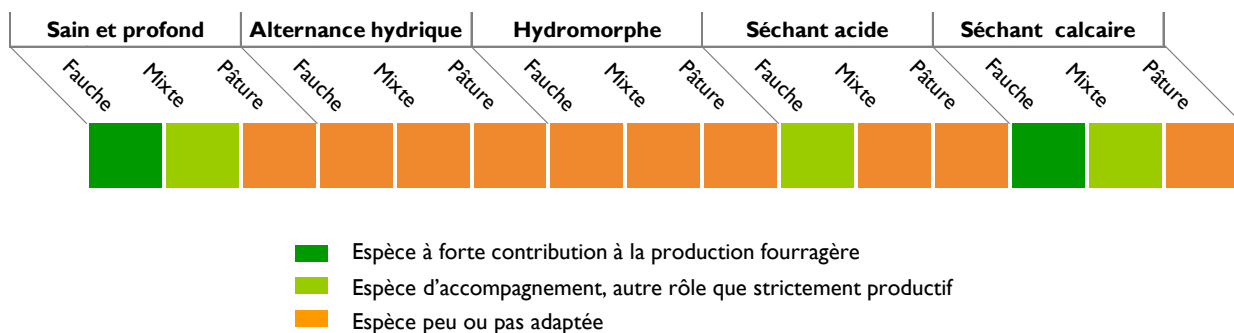
# CODIPROLUZ

Luzerne Nord + Luzerne Sud

## Composition du mélange



## Positionnement du mélange



## Carte d'identité

Type d'association : Légumineuses

Destination

Prairie longue durée

Pérennité : 5 ans

Répartition de production :

- printemps : 64 %
- été/automne : 36 %



[www.codisem.com](http://www.codisem.com)




# CODIPROLUZ

## Luzerne Nord + Luzerne Sud

### Allonge la période de production

- Un cycle de pousse complémentaire :
  - Début printemps et fin été pour **BLUEMOON**
  - Le pic de printemps pour **MAGA** et **EXQUISE**
- Un rendement amélioré grâce au principe de variétés relais.

### La complémentarité variétale



- Couverture constante.
- Chaque pied de luzerne exprime tout son potentiel en fonction de la saison qui lui est favorable.

- La couverture va de très dense à très faible.
- La production est saisonnalisée avec un pic à la fin du printemps.

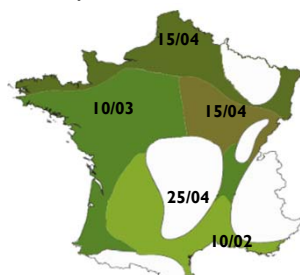
### Conseils de culture

- Semer tôt assure l'implantation de la culture et se traduit par un gain de rendement la première année d'exploitation.
- Inoculer en sol acide (pH<6,5).
- Possibilité de semis sous couvert de céréales ou de tournesol.
- Rouler avant et après le semis.
- Le maintien en l'état d'une luzerne nécessite de la laisser fleurir une fois dans l'année.

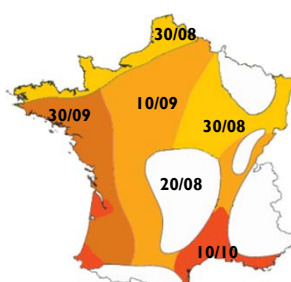
### Semis

Semer de préférence avant :

Printemps :



Automne :



Densité : 30 kg/ha

Profondeur : 1 à 2 cm

