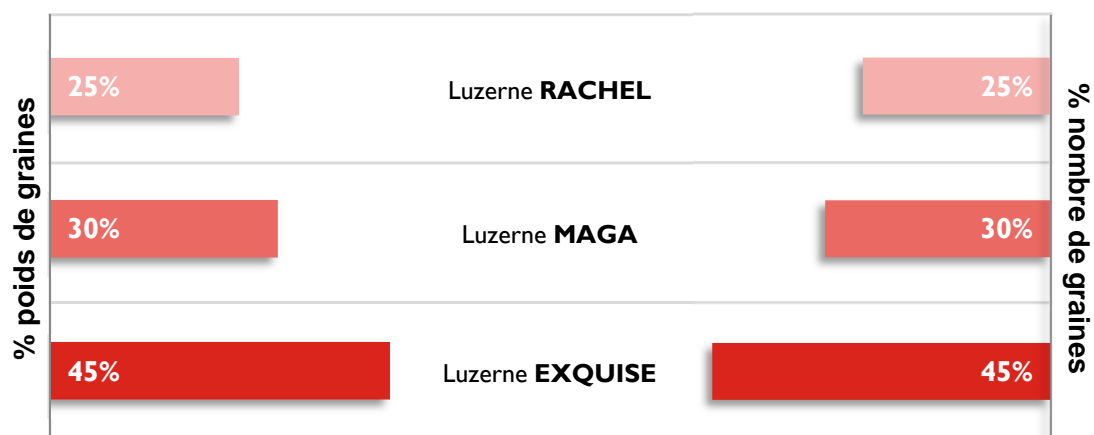


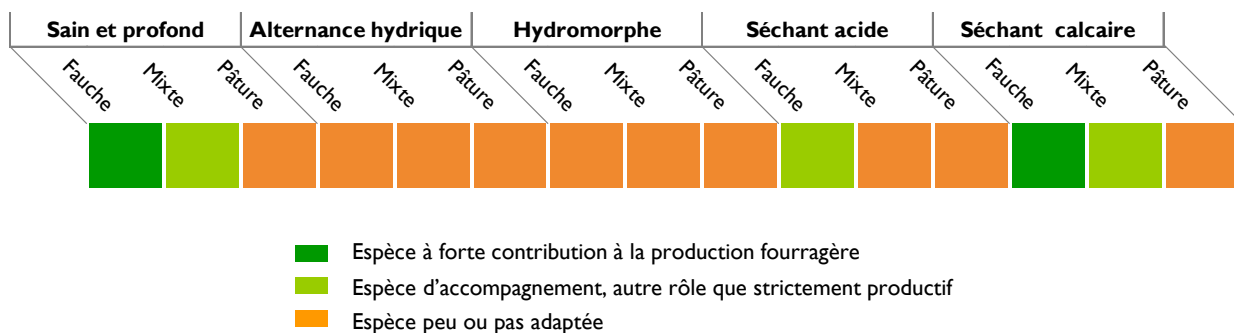
CODILUZ

Luzerne Nord

Composition du mélange



Positionnement du mélange



Carte d'identité

Type d'association : Légumineuses

Destination

Prairie longue durée

Pérennité : 5 ans

Répartition de production :

- printemps : 64 %
- été/automne : 36 %



CODILUZ

Luzerne Nord

Allonge la période de production

- Un cycle de pousse complémentaire :
 - Début printemps et fin été pour **MAGA**
 - Le pic de printemps pour **RACHEL** et **EXQUISE**
- Un rendement amélioré grâce au principe de variétés relais.

La complémentarité variétale

- **RACHEL** : Tige fine, très appétent.
- **EXQUISE** : Très résistante aux maladies. Haute teneur en MAT.
- **MAGA** : Productivité précoce. Très haut rendement.

Facilite de nouvelles valorisations

Ce mélange permet :

- Une pousse plus dynamique entre 2 coupes (32 jours contre 40 pour les luzernes Nord classiques).
- Possible utilisation en pâture d'automne grâce à la prolongation de la période de pousse.

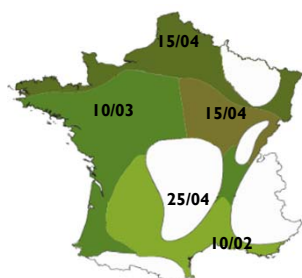
Conseils de culture

- Semer tôt assure l'implantation de la culture et se traduit par un gain de rendement la première année d'exploitation.
- Inoculer en sol acide (pH<6,5).
- Possibilité de semis sous couvert de céréales ou de tournesol.
- Rouler avant et après le semis.
- Le maintien en l'état d'une luzerne nécessite de la laisser fleurir une fois dans l'année.

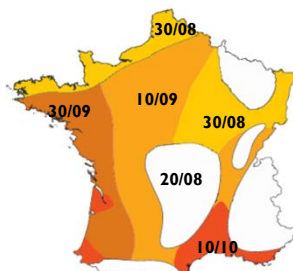
Semis

Semer de préférence avant :

Printemps :



Automne :



Densité : 30 kg/ha

Profondeur : 1 à 2 cm

